

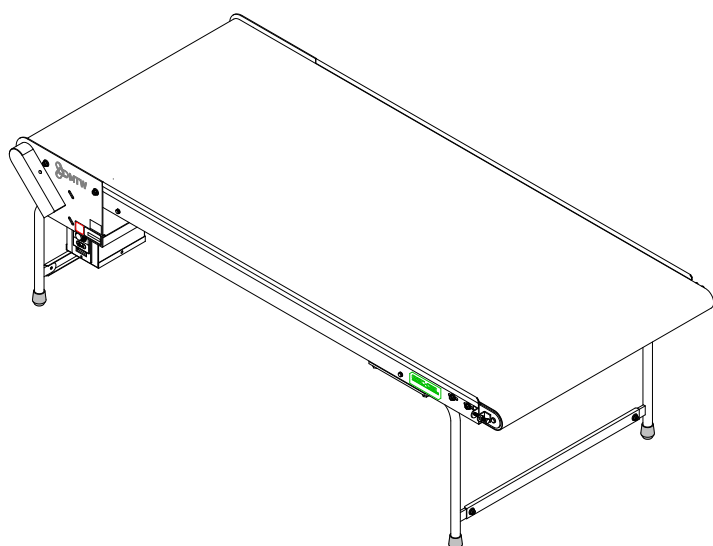
# えだまめ選別コンベア

## GSC-05L

### 取扱説明書

#### 保証書付

---



#### 目次

|                       |     |
|-----------------------|-----|
| 1. 重要なお知らせ.....       | 1   |
| 2. 製品名称および型式等の表示..... | 1   |
| 3. 梱包内容.....          | 1   |
| 4. 安全上のご注意.....       | 2   |
| 5. 機械の設置と確認事項.....    | 3   |
| 6. 主な名称と組立て.....      | 3   |
| 7. 各部の調整.....         | 4   |
| 《ベルトの速度調整》.....       | 4   |
| 《ベルトの張り方・ゆるめ方》.....   | 4   |
| 8. 使用後の手入れ.....       | 5   |
| 9. 修理について.....        | 5   |
| 10. 破棄について.....       | 5   |
| 11. 仕様.....           | 5   |
| 保証について.....           | 裏表紙 |



製造元 株式会社ミツワ

〒959-0112 新潟県燕市熊森1345

TEL 0256-98-6161 FAX 0256-98-6171

URL: <http://www.kk-mitsuwa.com>

E-mail: [mitsuwa@kk-mitsuwa.com](mailto:mitsuwa@kk-mitsuwa.com)

Ver.2.21

# 1. 重要なお知らせ

この度は、《えだまめ選別コンベア GSC-05L》をお買い上げいただき、ありがとうございました。

この取扱説明書は、製品の正しい取扱い方法、お手入れについて説明しております。

ご使用前によくお読みいただき、十分理解され、お買い上げの製品が優れた性能を発揮し、かつ快適な作業をするため、ご活用ください。

また、お読みになった後、必ず大切に保存し、分からないことがあった時には、取り出してお読みください。

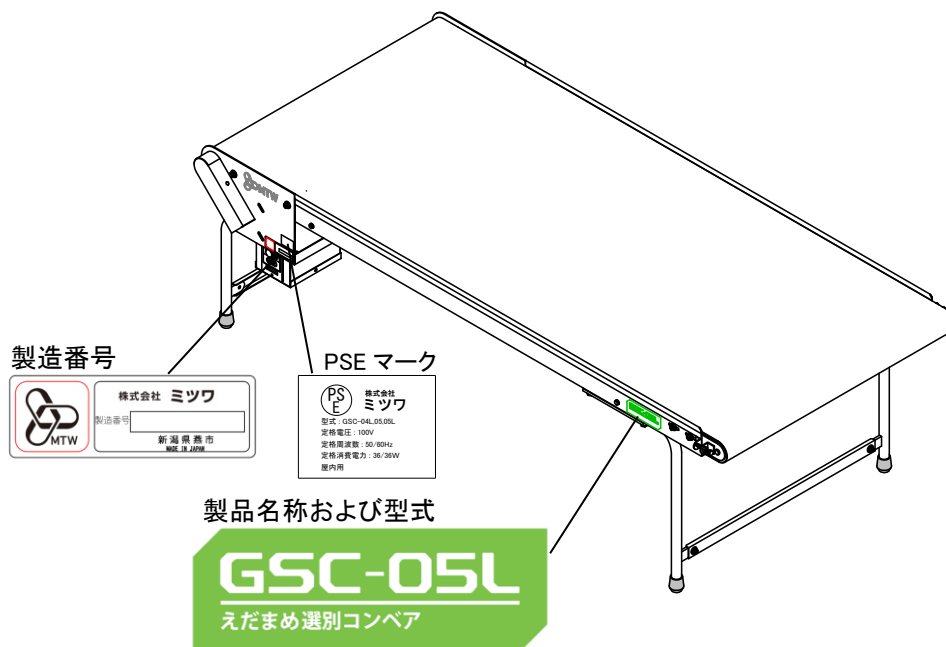
なお、製品ならびに本取扱説明書は、お断りなしに改版することがありますのでご了承ください。

・本機は、えだまめ選別機の最終工程《手選別》を行う為のコンベアです。この目的以外のご使用はしないでください。

# 2. 製品名称および型式等の表示

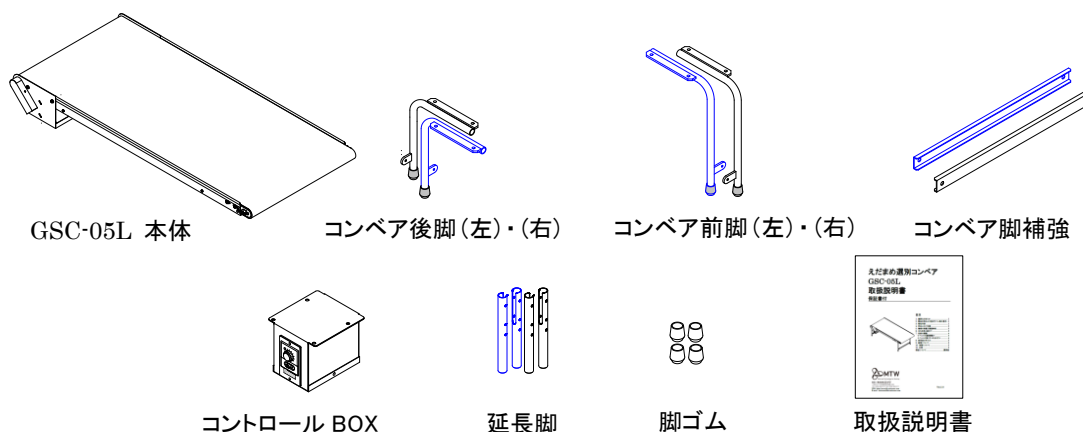
この機体には「製品名称および型式」と「製造番号」が図示のところに表示してあります。

サービスについてのお問い合わせや、部品などご用命の場合は、「お買い上げの販売店」に「型式」、「製造番号」をお知らせください。





# 3. 梱包内容

開封されましたら梱包品をご確認ください。万が一、梱包品の不足や不良がございましたら、お買い上げの販売店までご連絡ください。










## 4. 安全上のご注意

本書に記載しました注意事項や機械に貼られた  の表示があるラベルは、人身への危害または財産への損害を引き起こす可能性が考えられる重要な項目です。よく読んで必ず守ってください。

| 表示  | 意味   |
|---|--|
|  <b>警告</b> | この表示欄の内容を無視して誤った取り扱いをすると、人が死亡または重傷を負う可能性が想定される内容を示しています。       |
|  <b>注意</b> | この表示欄の内容を無視して誤った取り扱いをすると、人が傷害を負う、または、物的損害が発生する可能性があることを示しています。 |

お守りいただく内容の種類を、次の絵表示で区分し、説明しています。

|   |   |   |
|---|---|---|
|  | この絵表示は、してはいけない「禁止」内容です。<br>行為の内容によって、文字や図記号と組み合わせて表示しています。    |    |
|  | この絵表示は、必ず実行していただく「強制」内容です。<br>行為の内容によって、文字や図記号と組み合わせて表示しています。 |    |

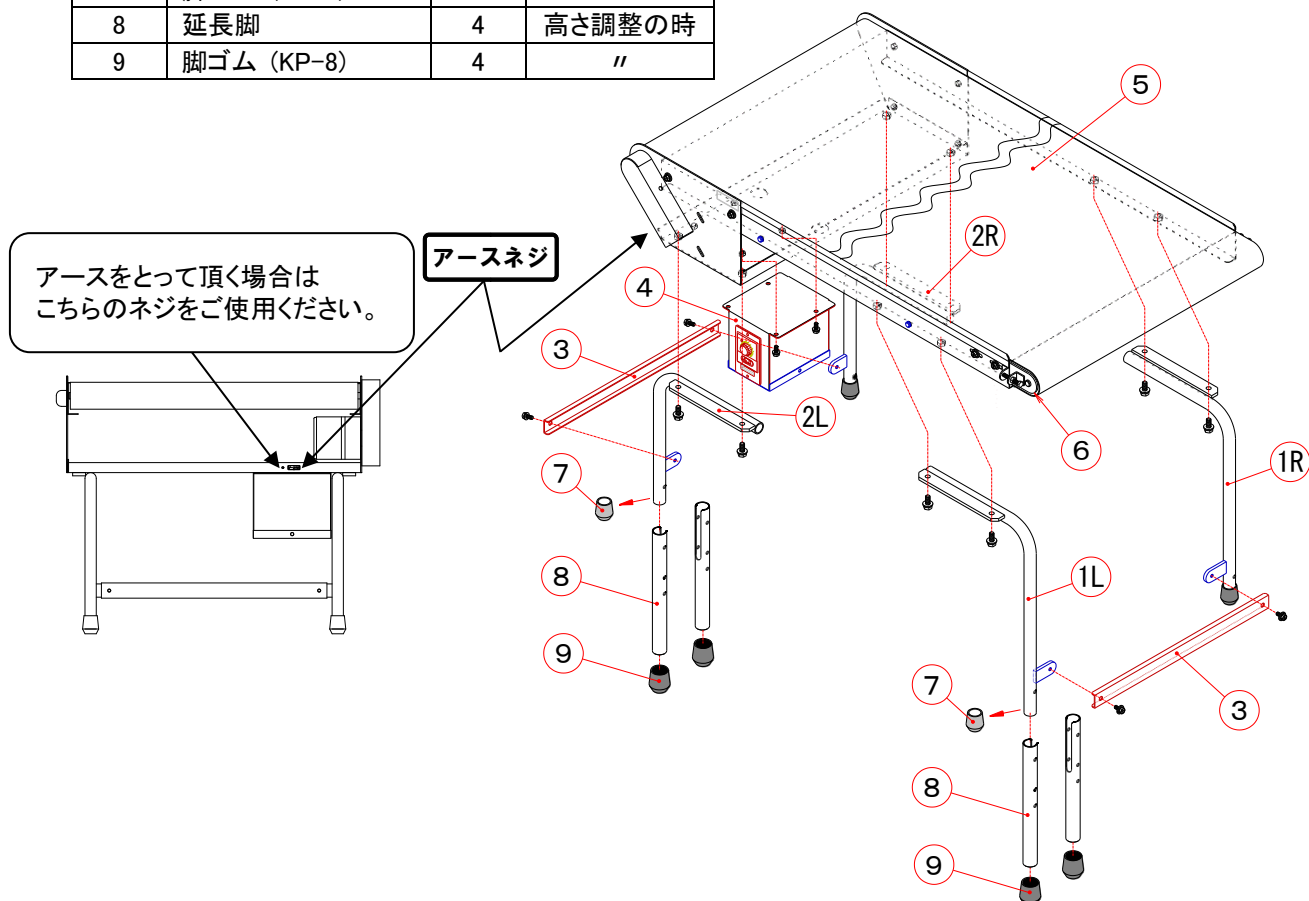
|  <b>警告</b> |   |
|---|---|
| <br>禁止     | <b>煙、臭い、発熱などの異常について</b><br>煙が出ている、異臭がする、発熱しているなどの異常状態のまま使用しないでください。そのまま使用すると、火災・感電の原因となります。すぐに次の処置を行ってください。<br>1. 電源スイッチを切り、コンセントから電源プラグを抜く。<br>2. お買い上げの販売店に連絡をする。 |
| <br>分解禁止   | <b>絶対に分解・改造しないでください。</b><br>本機は分解・改造をしないでください。感電・やけど・ケガをする原因となります。  |
| <br>水ぬれ禁止  | <b>水をかけたりしないでください。</b><br>ショート・感電のおそれがあります。   |
| <br>ぬれ手禁止  | <b>電源プラグはぬれた手で抜き差ししないでください。</b><br>感電の原因になります。  |
| <br>強制     | <b>電源プラグは根元まで確実に差し込んでください。</b><br>差し込みが不完全ですと、感電や発熱による火災の原因になります。<br>傷んだプラグ・ゆるんだコンセントは使用しないでください。   |
| <br>強制     | <b>お手入れの際は、必ず電源プラグをコンセントから抜いてください。</b><br>けがをする原因となります。   |

## 5. 機械の設置と確認事項

- ・設置方法は、選別機付属の《選別コンベア》の先に追加して設置してください。
  - ・現在の選別コンベアの替わりにご使用の場合は、《脚ゴム》を外し付属の《延長脚》を前工程の高さに合わせネジ止めをしてご使用してください。
  - ・電源は100Vです。本機単独で電源を取ってご使用の場合、《スピードコントローラー》のスイッチで ON/OFF してください。
- 選別機と連動させて電源を取る場合は、選別機のスイッチと連動して ON/OFF ができます。
- ※その場合《スピードコントローラーのスイッチ》は常時 《RUN》 にしておいてください。
- ・本機は防水構造ではありません。できるだけ濡らさないよう注意してご使用ください。
  - また、感電防止のため、必ずアースを取ってください。

## 6. 主な名称と組立て

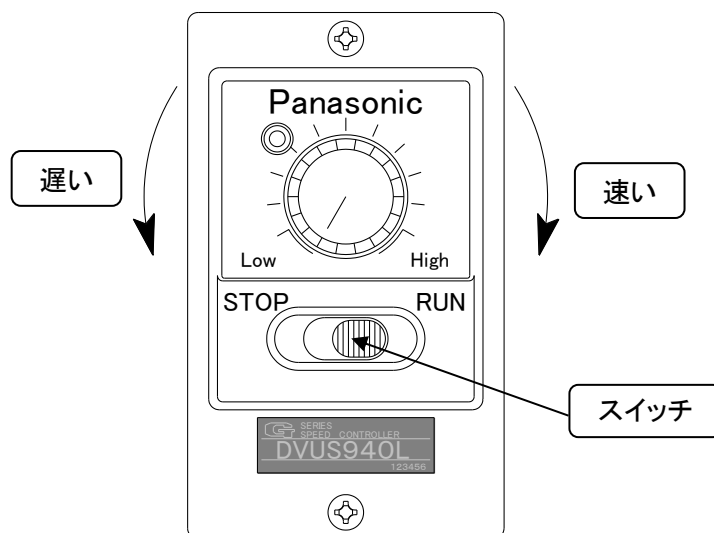
| 部番 | 部品名           | 個数 | 備考     |
|----|---------------|----|--------|
| 1L | コンベア前脚 (左)    | 1  |        |
| 1R | コンベア前脚 (右)    | 1  |        |
| 2L | コンベア後脚 (左)    | 1  |        |
| 2R | コンベア後脚 (右)    | 1  |        |
| 3  | コンベア脚補強       | 2  |        |
| 4  | コントロール BOX    | 1  |        |
| 5  | 選別コンベアベルト     | 1  |        |
| 6  | ベルト張りアーム (左右) | 各1 |        |
| 7  | 脚ゴム (KP-7)    | 4  |        |
| 8  | 延長脚           | 4  | 高さ調整の時 |
| 9  | 脚ゴム (KP-8)    | 4  | 〃      |



## 7. 各部の調整

### 《ベルトの速度調整》

- ・ベルトの速度調整は、＜スピードコントローラー＞のつまみを廻して行ないます。  
[右]に廻すと速く、[左]に廻すと遅くなります。

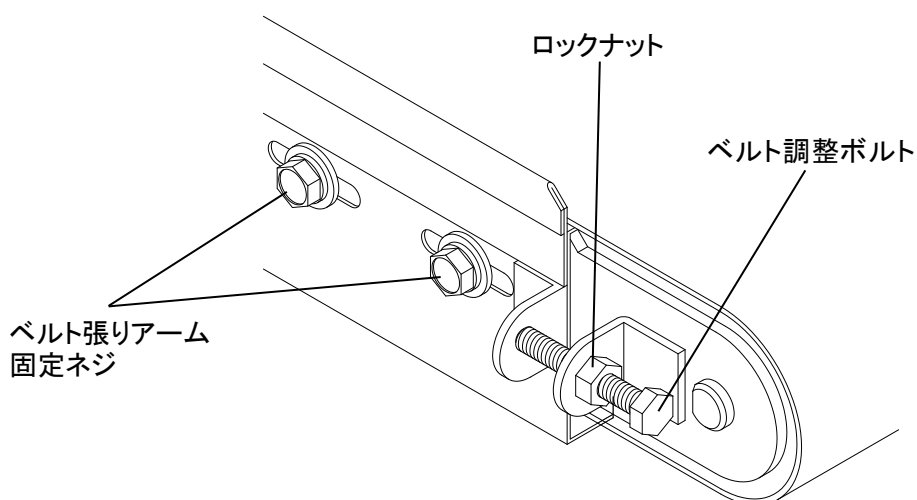


### 《ベルトの張り方・ゆるめ方》

- ・＜ベルト＞が片寄ったり、スリップしたりした場合、＜ベルト張りアーム＞の固定ネジと＜ベルト調整ボルト＞のロックナットを緩め、ボルトで調整してください。  
調整が終わったら再び固定ネジとロックナットをしっかり締めてください。

※ベルトの張り過ぎはモータ破損の原因となります。

調整時には、張り側だけではなく時には緩め側にも動かすことがポイントです。



## 8. 使用後の手入れ

---

- ・作業後は、各部に付着した泥・くずなどをていねいに除去し、部品やベルトなどの摩耗や伸びがないか点検・整備を行ってください。
- ・機械の水洗いは避け、泥などはタワシなどでていねいに落とした後、固く絞った濡れ雑巾などで拭き取ってください。（特にコントローラ一部が濡れると故障の原因となります。）

## 9. 修理について

---

本機がもし、正常に動作しなくなった場合には、お買い上げの販売店にご相談ください。

その他、部品ご入用の場合、あるいは取扱い上ご不明な点、ご質問などについても、お買い上げの販売にお問い合わせください。

## 10. 破棄について

---

製品を廃棄するときは、「廃棄物の処理及び清掃に関する法律」に準拠し、必ず専門の産業廃棄物処理業者に委託して処理をしてください。

## 11. 仕様

---

|       |                             |
|-------|-----------------------------|
| 型 式   | GSC-05L                     |
| 周波数別  | 50/60Hz                     |
| モ ー タ | 100V-40W                    |
| 機体寸法  | 全長 1560mm×全幅 745mm×全高 485mm |
| 重 量   | 32Kg                        |
| 使用範囲  | 1.8~5.4m/分                  |