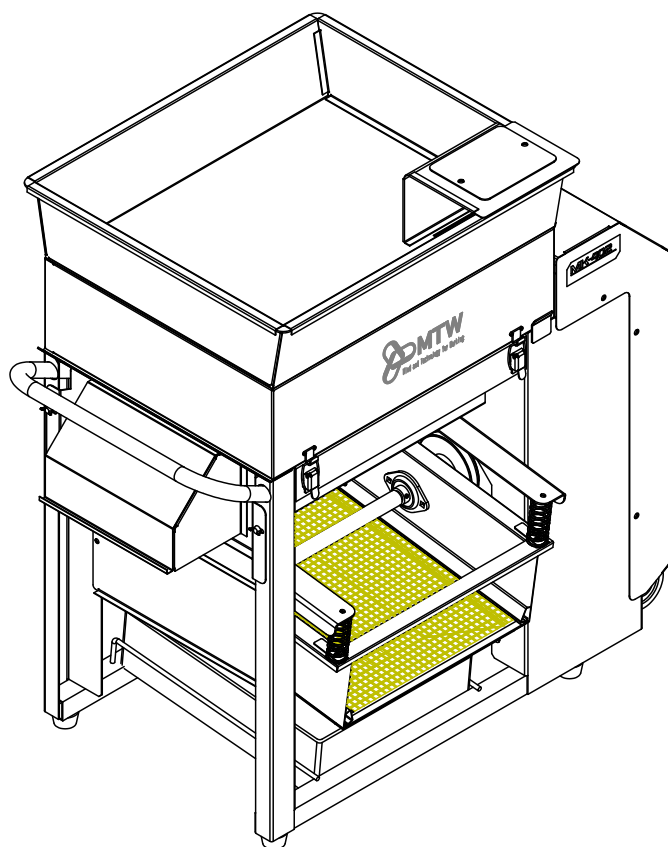


中型全自動薬採取機

MK-402

取扱説明書

保証書付



目次

1. 安全上のご注意	1
2. 注意ラベルと貼付場所	2
3. 付属部品	2
4. 運転の準備	3
5. 各部の名称	3
6. 運転	4
7. 保守	4
8. 抜き網の引き出し方	5
9. 駆動部品の名称	6
10. フルイ網の交換方法	7
11. お手入れについて	8
12. 仕様	8
保証について	裏表紙



製造元 株式会社ミツワ

〒959-0112 新潟県燕市熊森1345

TEL 0256-98-6161 FAX 0256-98-6171



URL: <http://www.kk-mitsuwa.com>



E-mail: mitsuwa@kk-mitsuwa.com



Ver2.10








1. 安全上のご注意

このたびは本製品をお買い上げいただきまして、誠にありがとうございます。
ご使用になる前に、この「取扱説明書」をよくお読みの上、正しくお使いください

	警告	この表示を無視して誤った取扱いをすると、人が死亡または重症を負う危険が想定される内容を表示しています。
	注意	この表示を無視して誤った取扱いをすると、人が障害を負う可能性が想定される内容および物的損害の発生が想定される内容を示しています。

	 記号は禁止の行為であることを告げるものです。 図の中などには具体的内容が描かれています。
---	---

	 記号は行為を強制したり指示する内容を告げるものです。
---	--

 警告	
 禁止	煙、臭い、発熱などの異常について 煙が出ている、異臭がする、発熱しているなどの異常状態のまま使用しないでください。そのまま使用すると、火災・感電の原因となります。すぐに次の処置を行ってください。 1. 電源スイッチを切り、コンセントから電源プラグを抜く。 2. お買い上げの販売店に連絡をする。
 分解禁止	絶対に分解・改造しないでください。 本機は分解・改造をしないでください。感電・やけど・ケガをする原因となります。
 水ぬれ禁止	水をかけたりしないでください。 ショート・感電のおそれがあります。
 ぬれ手禁止	電源プラグはぬれた手で抜き差ししないでください。 感電の原因になります。
 強制	電源プラグは根元まで確実に差し込んでください。 差し込みが不完全ですと、感電や発熱による火災の原因になります。 傷んだプラグ・ゆるんだコンセントは使用しないでください。
 強制	お手入れの際は、必ず電源プラグをコンセントから抜いてください。 けがをする原因となります。

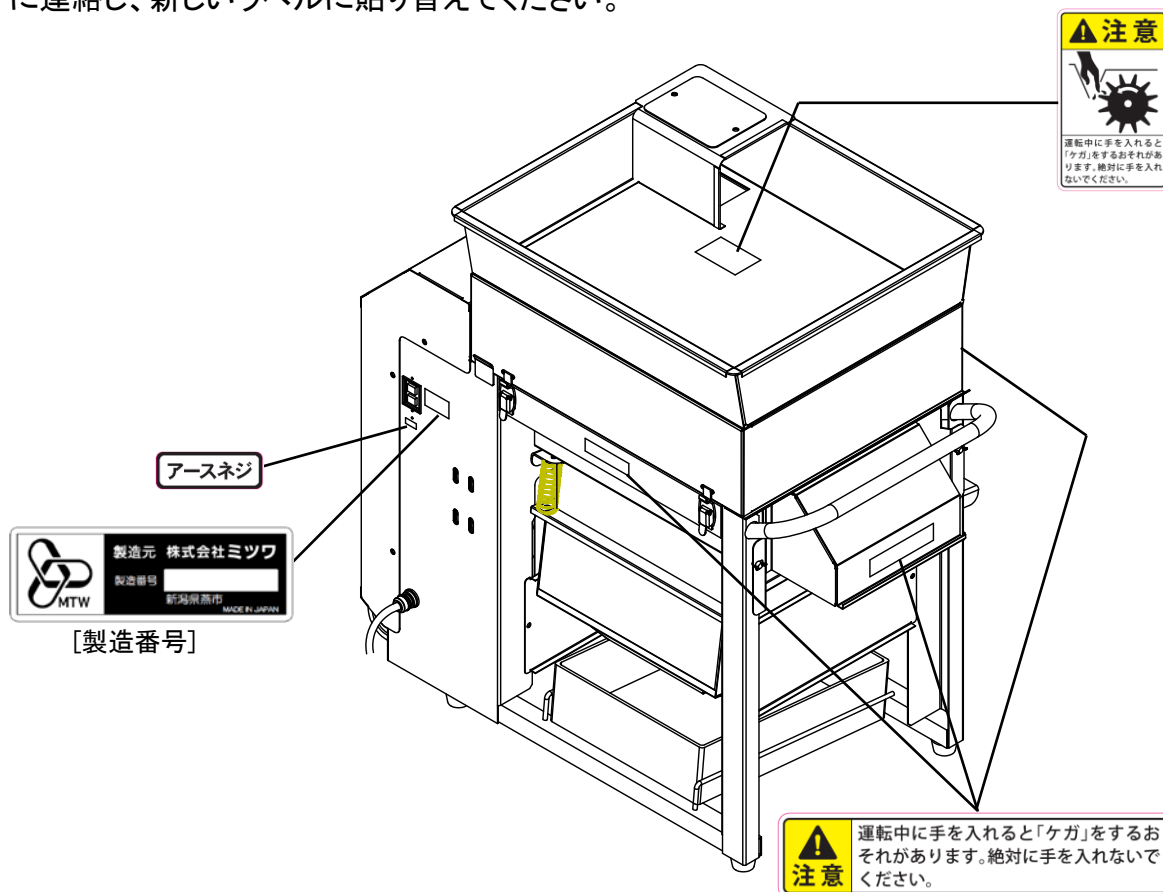
2. 注意ラベルと貼付場所

この《取扱説明書》では、製品の正しい取り扱い方法や、簡単な点検及びお手入れなどについて説明しております。よくお読みいただいて製品の性能を十分に発揮させ、より安全で快適な作業をしていただきますようお願いいたします。

下図の《注意ラベル》は重要なものとして機械に貼り付けています。

使用の前に必ずよく読んで理解し、お守りください。

また、ラベルがはがれたり、文字が消えて見えなくなったりした場合は、すぐに《お買い上げ先》に連絡し、新しいラベルに貼り替えてください。



3. 付属部品

開梱されましたら付属品をお確かめください。



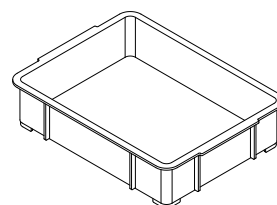
取扱説明書



フルイ網(5メッシュ)



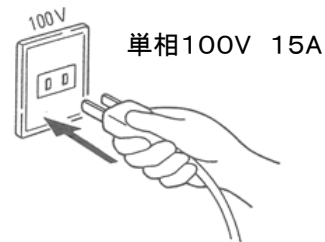
インシュロック 2本
※フルイ網(5メッシュ)と同梱



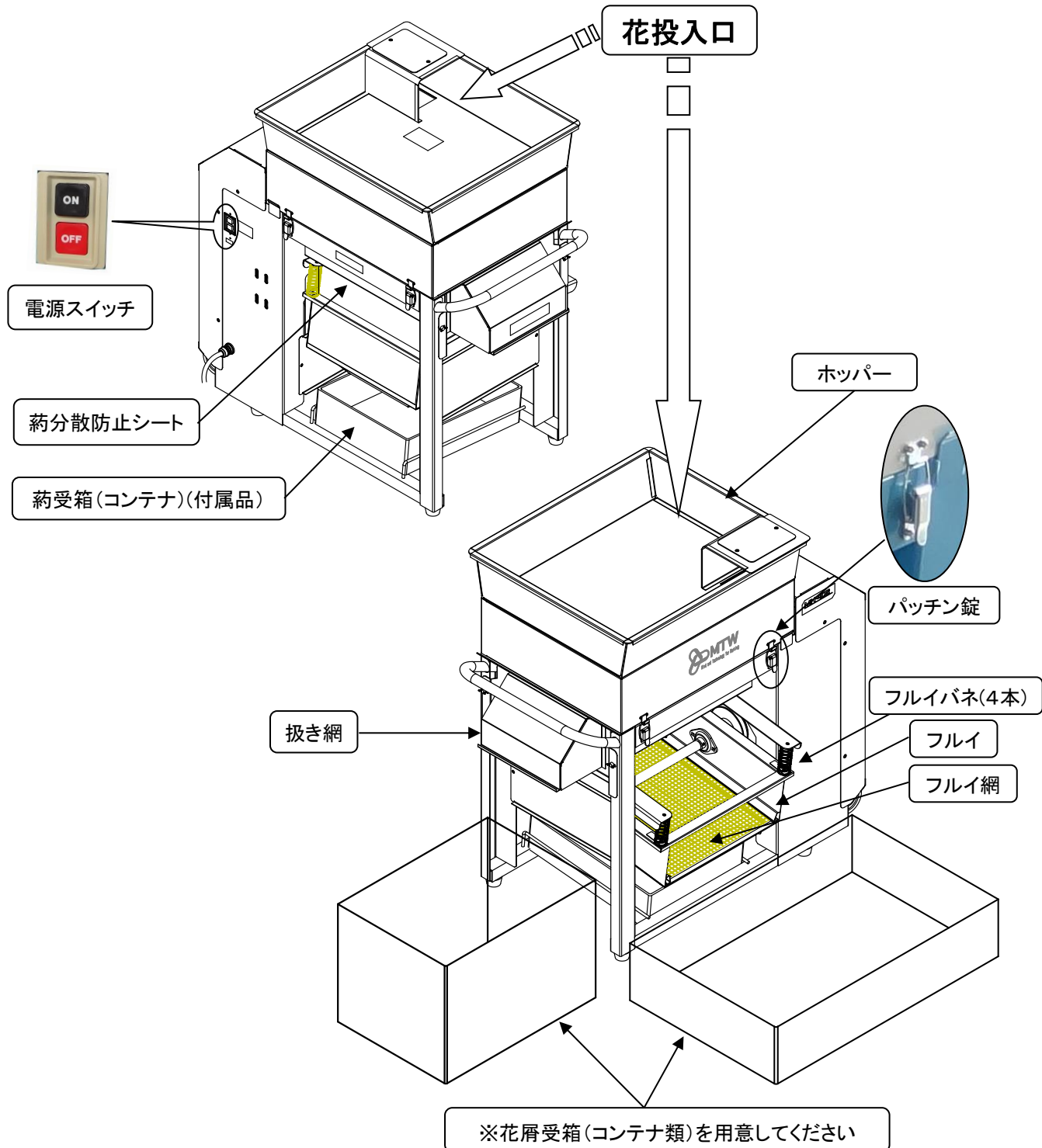
薬受箱(コンテナ) 1個

4. 運転の準備

1. 電源は単相 100V15A(家庭用)コンセントから取ってください。
2. 葯受箱(コンテナ)をスイッチ側から本機に装着してください。
3. 花屑受箱(コンテナ類)を2カ所に配置してください。
(尚、花屑受箱は付属品ではありません。お客様でご用意ください)



5. 各部の名称



6. 運転

1. 電源スイッチを入れます。
 - ・スイッチ〔ON〕を押すと運転します。
2. 投入口から適量に花を投入してください。
 - ・フルイの処理具合を見ながら、花の投入量を合せてください。
 - ・投入は連続に行ってください。
 - ・排塵は自動的に行われます。
3. 脱薬作業終了
 - ・花屑等が機体から排出し、フルイに薬などが残っていないことを確認してからスイッチ〔OFF〕を押して運転を停止します。



注意

採取した花の水分が多いと、扱き網・フルイ網は目詰まりを起こす可能性があります。

ご使用前に十分に水分を取り除いてから花投入口に入れてください。



注意

運転を止め、定期的に薬受箱の中を確認してください。
(薬受箱(コンテナ)からあふれないように注意してください)
投入口に木の枝・石・剪定ハサミなど入れないでください。
故障の原因になります。



警告

投入口には絶対、手や棒等を入れないでください。ケガをするおそれがあります。

7. 保守

- ・作業終了後、扱き網・フルイ網に残っている花屑などを掃除してください。
- ・ホッパーの着脱はパッチン錠(4ヶ)を掛け外しで行ってください。

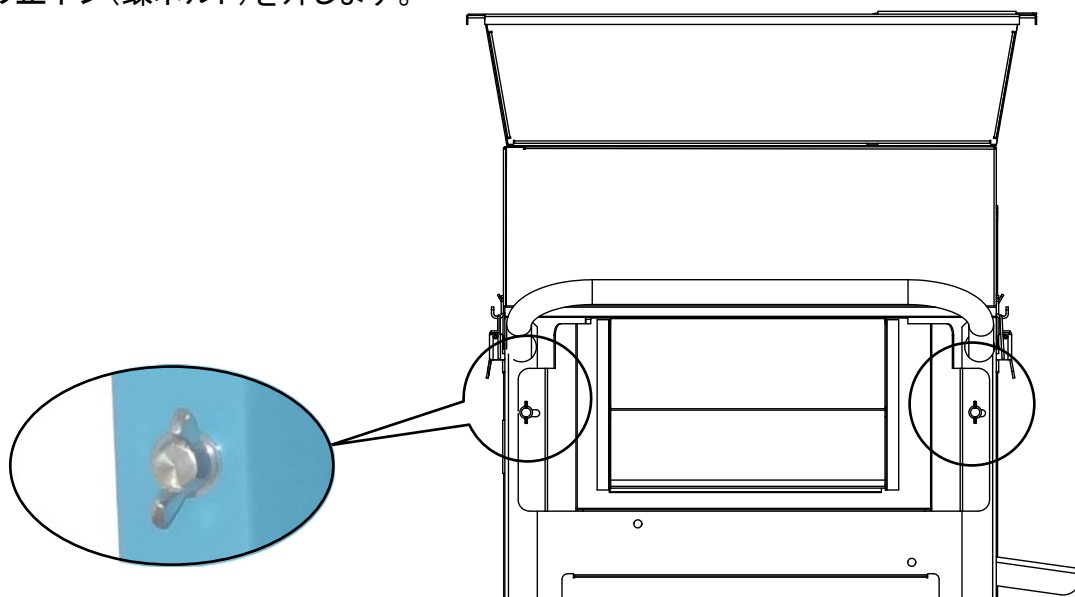


注意

電源スイッチを〔OFF〕にして、運転を停止してください。
電源コードをコンセントから抜いて、点検と掃除を行ってください。
ホッパーを外しての運転は絶対にしないでください。

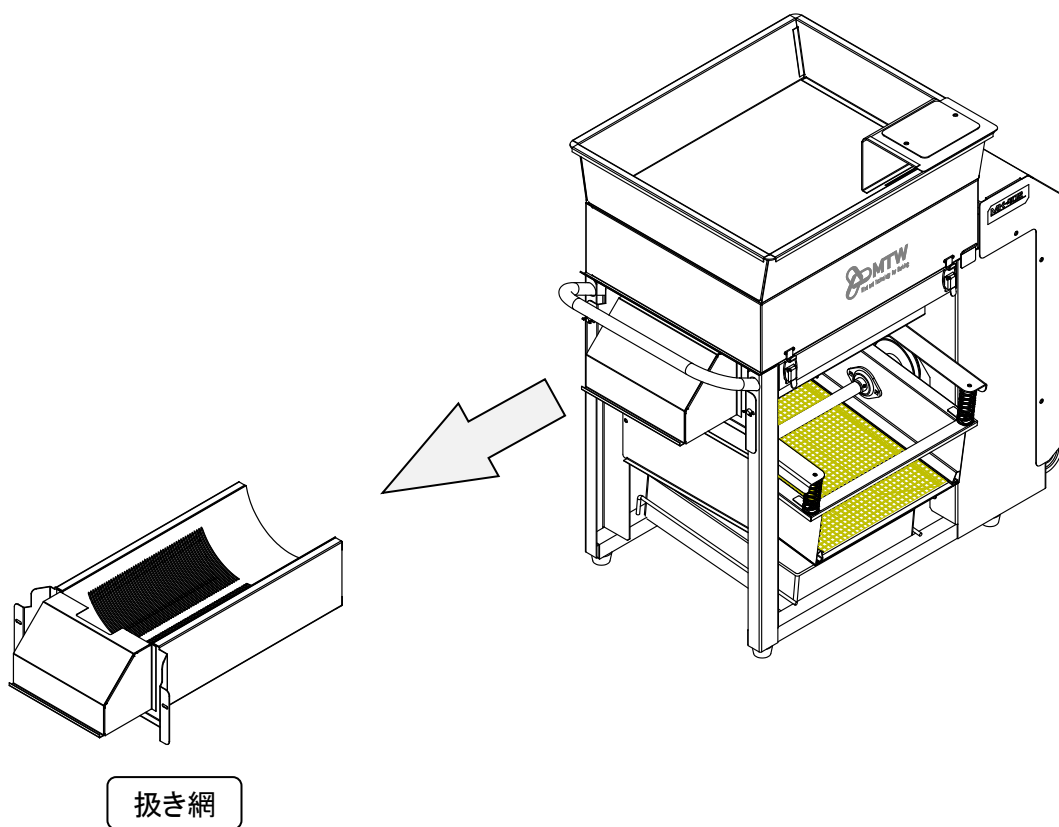
8. 扱き網の引き出し方

1. 左右の止ネジ(蝶ボルト)を外します。

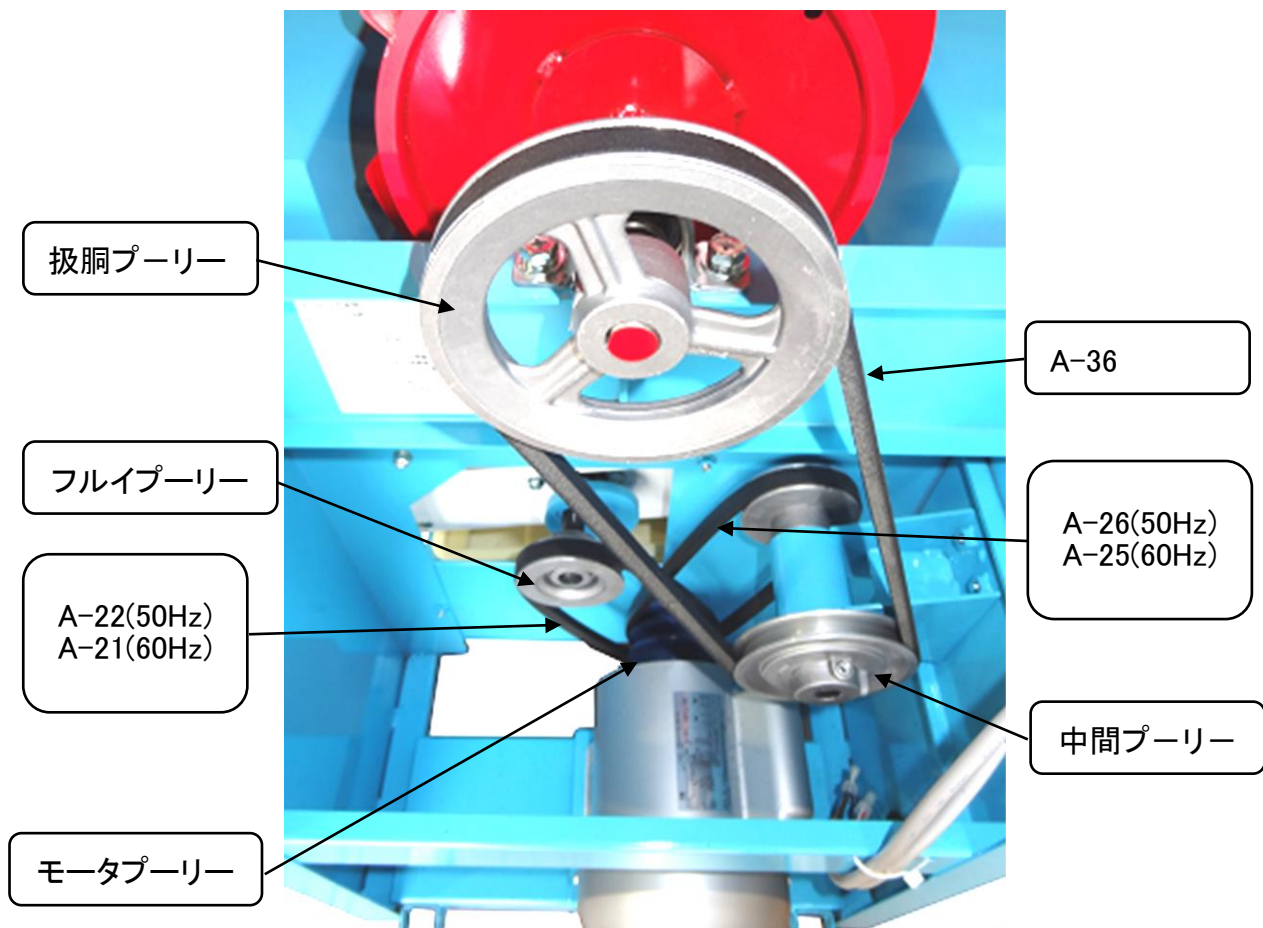


2. 矢印方向に引出します。

☆扱き網を本体から引出して、簡単に掃除が出来ます。



9. 駆動部品の名称




10. フルイ網の交換方法

- ・フルイ網が目詰まりを起し葯受箱に落ちない場合は、付属のフルイ網に交換をお願いします。
既に取り付けされているフルイ網は8メッシュで付属品の網は5メッシュとなります。

《 交換方法 》

- ・フルイ網を固定しているインシュロックを外し、フルイ網張り板のナットを緩めます。
フルイ網を取ります。
- ・付属のフルイ網を取付けます。
- ・フルイ網張り板のネジを左右均等に締め、適度な張り具合にします。
その後インシュロックで固定します



11. お手入れについて

- ・作業を終わりましたらベルト表面に付いた汚れを濡れ雑巾等でふき取ってください。
汚れたままにしておくと性能を発揮しない場合があります。

12. 仕様

名 称	中型全自動薬採取機
型 式	MK-402
機 体 寸 法	W890 × D550 × H860(mm)
モ ー ト ル	単相 100V-200W
重 量	60kg
能 率	～100kg/h

保証について


本製品は、下記無償修理規定の内容に従って保証されています。保証書にお買い上げ日、販売店名の記入をご確認ください。記入がされていない場合は、無効となります。また、保証期間内の修理をお申し込みされる際に必要となりますので、保証書を大切に保管してください。

無償修理規定

- 保証期間内において、本取扱説明書に従った正常な使用状態のもとで、故障が発生した場合は、故障発生後1ヶ月以内に申し出があり、弊社がこれを認めた場合に無償で修理を致します。
- 保証期間は、製品を納入致しました日から起算して1年で、これを超えた場合は有償となります。
- 保証の範囲は、製品のみとし、製品の故障により誘発される損害は、補償外となります。
- 保証期間内とはいえども、下記の場合は保証致しません。
 - 取扱説明書に示す正しい取り扱い方法によらない使い方、過失及び整備保管の不十分によって生じたと思われる故障の場合。
 - 天災、地変、火災等の不可抗力の事故によって生じたと思われる故障の場合。
 - 製品の機能に影響があると認められる改造変更が加えられた場合、弊社の純正部品以外の部品を使用した場合、弊社が規定する仕様の限界を超えて使用したため生じたと思われる故障の場合。
 - 消耗品、及び附属品。
 - 弊社指定のミツワ製品取扱店以外で修理した場合。
 - 要求の損傷部品を返却されない場合。
 - 保証書の提示のない場合、保証書の必要事項に記載がされていない場合、保証書の字句を不当に書き換えられた場合は、有償になります。
- 保証書を紛失した場合、再発行は致しません。
- 本保証は、日本国内においてのみ有効となります。
- 本機の耐用年数(償却年数)は、8年です。耐用年数の過ぎたものは、補修部品の供給を終了させていただきますので、修理が出来なくなる場合があります。

----- ✕キリトリ線 -----

保証書

製品名 MK-402		販売店名・住所・電話番号	
保証期間(お買い上げ日より) 1年間		お買い上げ日 ____年__月__日	
お客様	お名前 _____様 ご住所 〒 _____		本書は、お買い上げ日から左記保証期間中に故障が発生した場合に、当社保証規定に基づき無償修理を行うことをお約束するものです。  製造元 株式会社ミツワ 〒959-0112 新潟県燕市熊森1345 TEL 0256-98-6161 FAX 0256-98-6171
	電話番号(_____) _____		